

## BARSA

wiech 

Fabryka Frontów Meblowych



grubość szuflady	18 mm
------------------	-------

grubość front	18 mm
---------------	-------

	słoje pionowo *	słoje poziomo *
max. wysokość	2500	1243
max. szerokość	1243	2500

\* nie dotyczy folii poprzecznych

wykończenie :

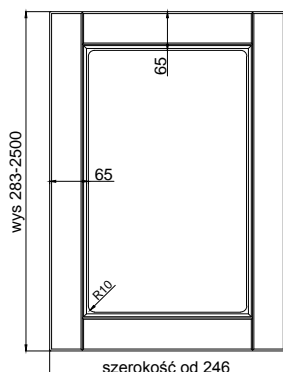
folie jednobarwne, drewnopodobne i matowe	TAK
---	-----

folie wysokopółgłowe	---
----------------------	-----

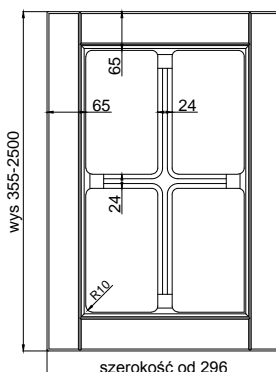
lakier matowy	TAK
---------------	-----

możliwość patynowania (folia, lakier)	TAK
---------------------------------------	-----

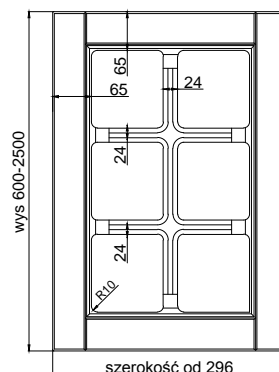
witryna



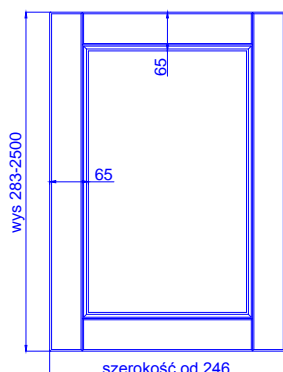
szpros 4 okna



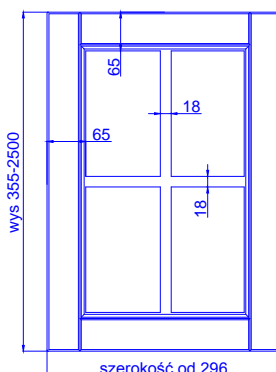
szpros 6 okien



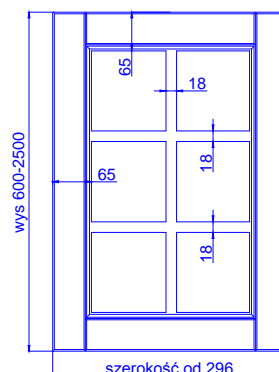
witryna ostre narożniki



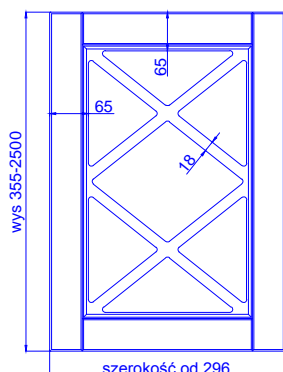
szpros B 4 okna



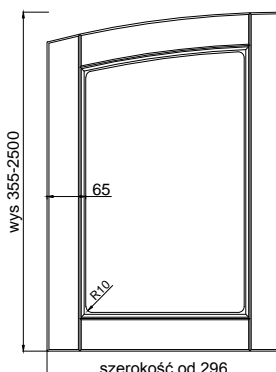
szpros B 6 okien



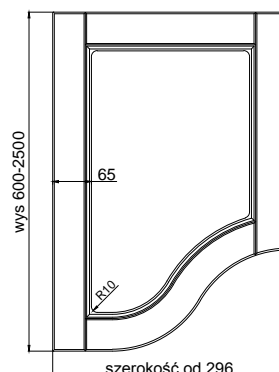
szpros X



witryna komplet



witryna dwa łuki



na niebiesko zaznaczono elementy dostępne tylko w lakierze