

## TUX 45 plus TUX 45 plus kolor

wiech 

Fabryka Frontów Meblowych



grubość szuflady	19 mm
------------------	-------

grubość front	19 mm
---------------	-------

max. wysokość	2780	1243
max. szerokość	1243	2780

wykończenie :

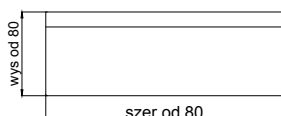
fornir mat	TAK
------------	-----

fornir wysoki połysk	TAK
----------------------	-----

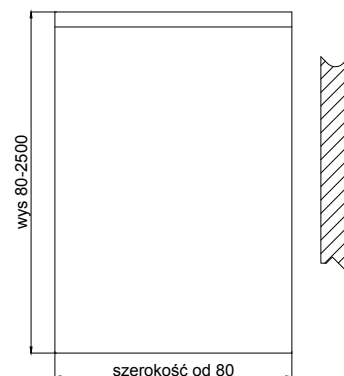
lakier matowy	TAK
---------------	-----

możliwość patynowania	TAK
-----------------------	-----

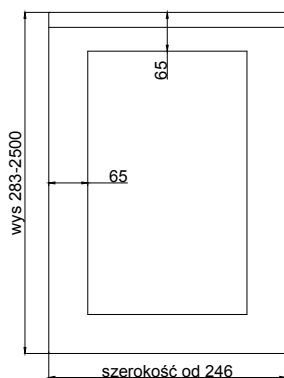
szuflada



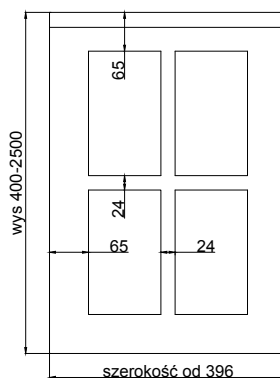
front



witryna



szpros



### DODATKOWE MOŻLIWOŚCI WYKONANIA

#### FRONTY GIĘTE

R 240 ZEW	---
R 240 WEW, "S"	---
R 450 ZEW, R 450 WEW	---
R 1000 ZEW, R 1000 WEW	---

#### POZOSTAŁE KSZTAŁTY ELEMENTÓW

ŁUK KOMPLET	---
DRZWI KOMPLET	---
DRZWI DWA ŁUKI	---
LISTWA POD WINO	TAK

WYCIĘCIE NA PALEC	TAK
WITRYNA KOMPLET	---
WITRYNA DWA ŁUKI	---
WITRYNA SZPROS	TAK