

TOLEDO



Fabryka Frontów Meblowych



grubość szuflada	18 mm
------------------	-------

grubość front	18 mm
---------------	-------

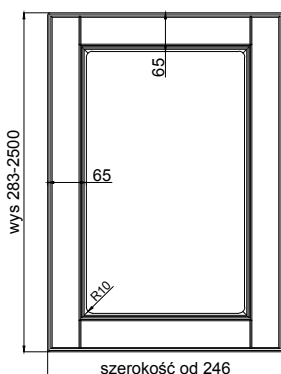
	słoję pionowo *	słoję poziomo *
max. wysokość	2500	1243
max. szerokość	1243	2500

* nie dotyczy folii poprzecznych

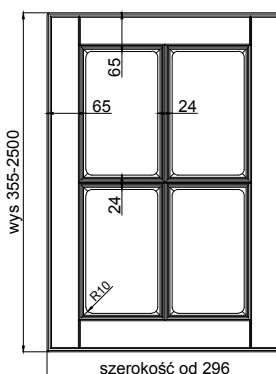
wykończenie :

folie jednobarwne, drewnopodobne i matowe	TAK
folie wysokopółgłowe	---
lakier matowy	TAK
możliwość patynowania (folia, lakier)	TAK

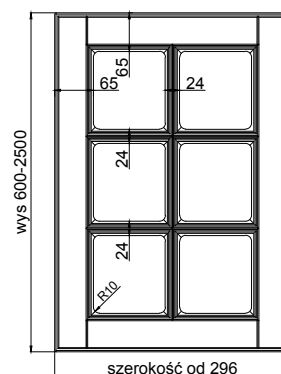
witryna



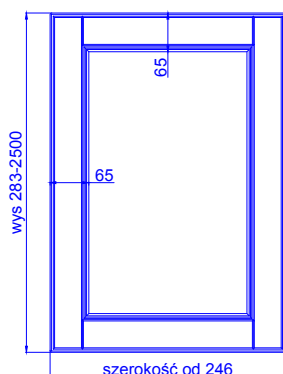
szpros 4 okna



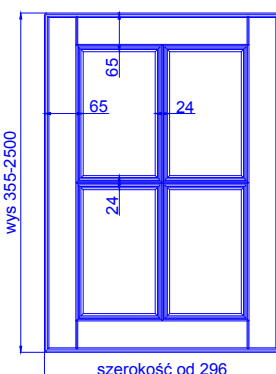
szpros 6 okien



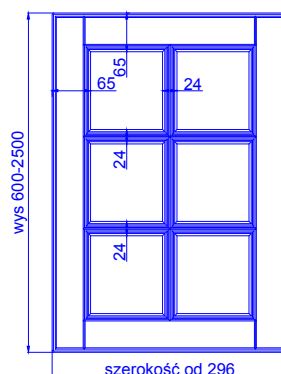
witryna ostre narożniki



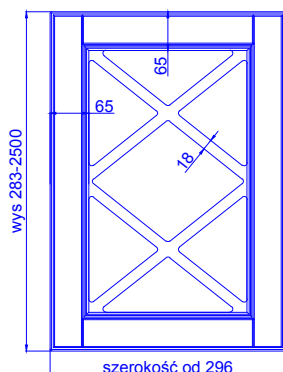
szpros ostre narożniki (4 okna)



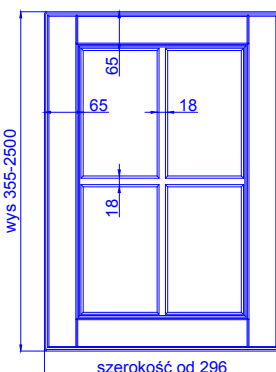
szpros ostre narożniki (6 okien)



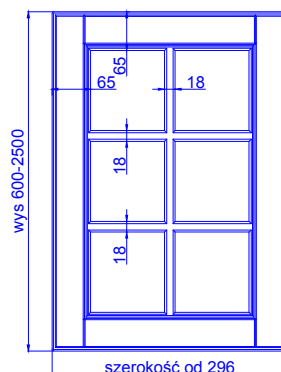
szpros X



szpros B (4 okna)



szpros B (6 okien)



na niebiesko zaznaczono elementy dostępne tylko w lakierze