

SALERNO

wiech 

Fabryka Frontów Meblowych



grubość szuflady	19 mm
------------------	-------

grubość front	19 mm
---------------	-------

	słoje pionowo *	słoje poziomo *
max. wysokość	2500	1243
max. szerokość	1243	2500

* nie dotyczy folii poprzecznych

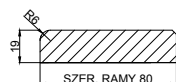
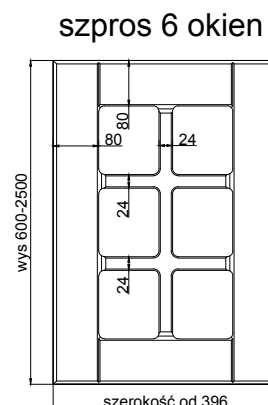
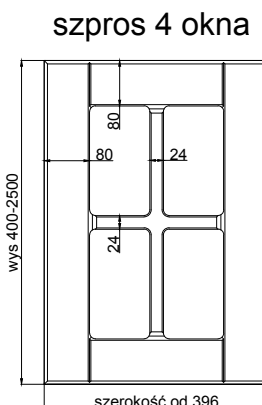
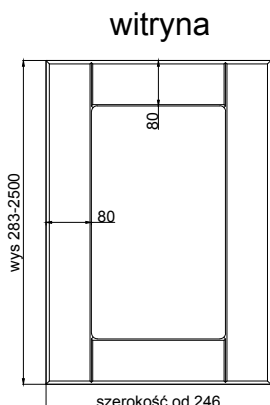
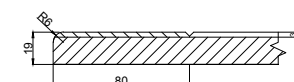
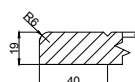
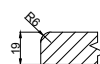
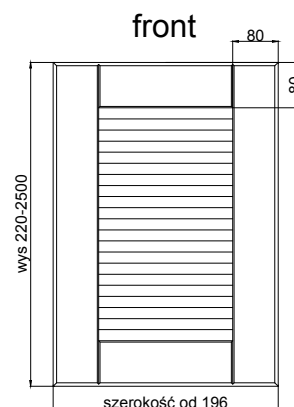
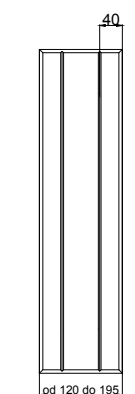
wykończenie :

folie jednobarwne, drewnopodobne i matowe	TAK
---	-----

folie wysokopółskowe	---
----------------------	-----

lakier matowy	---
---------------	-----

możliwość patynowania (folia, lakier)	TAK
---------------------------------------	-----



DODATKOWE MOŻLIWOŚCI WYKONANIA

FRONTY GIĘTE

R 240 ZEWN, R240 WEWN	---
-----------------------	-----

"S"	---
-----	-----

R 450 ZEWN, R 450 WEWN	---
------------------------	-----

R 1000 ZEWN, R 1000 WEWN	---
--------------------------	-----

POZOSTAŁE KSZTAŁTY ELEMENTÓW

ŁUK KOMPLET	TAK
-------------	-----

DRZWI KOMPLET	---
---------------	-----

DRZWI DWA ŁUKI	---
----------------	-----

LISTWA POD WINO	TAK
-----------------	-----

WYCIĘCIE NA PALEC	TAK
-------------------	-----

WITRYNA KOMPLET	TAK
-----------------	-----

WITRYNA DWA ŁUKI	TAK
------------------	-----

WITRYNA SZPROS	TAK
----------------	-----