

# RING

front lakierowany

grubość szuflady	18 mm
------------------	-------

grubość front	18 mm
---------------	-------

max. wysokość	2500	1243
max. szerokość	1243	2500

wiech 

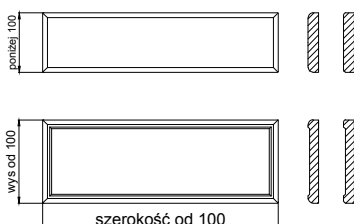
Fabryka Frontów Meblowych



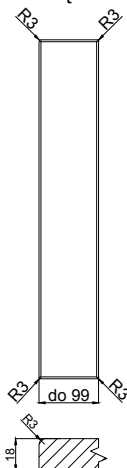
wykończenie :

folie jednobarwne, drewnopodobne i matowe	---
folie wysokopółyskowe	---
lakier matowy	TAK
możliwość patynowania (lakier)	TAK

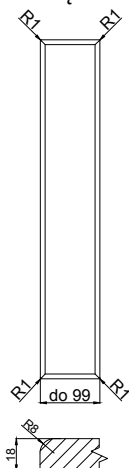
szuflady



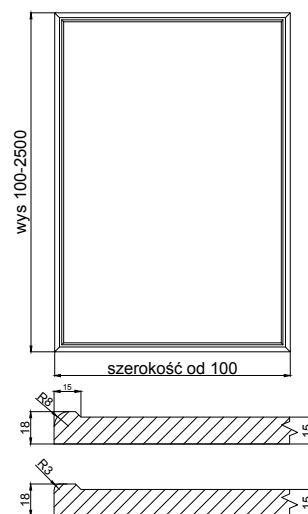
krawędź B



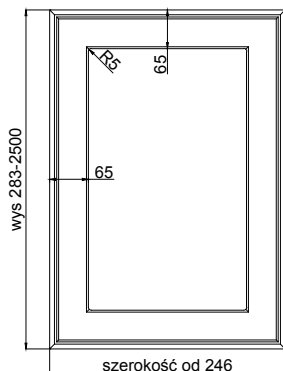
krawędź C



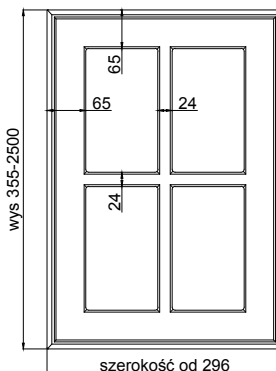
front



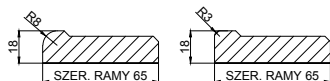
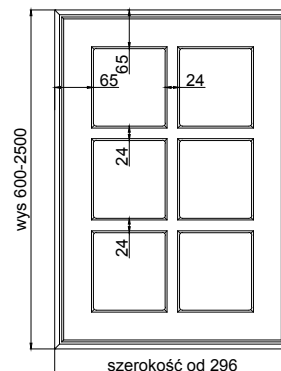
witryna



szpros 4 okna



szpros 6 okien



## DODATKOWE MOŻLIWOŚCI WYKONANIA

### FRONTY GIĘTE

R 240 ZEW	---
R 240 WEW, "S"	---
R 450 ZEW, R 450 WEW	---
R 1000 ZEW, R 1000 WEW	---

### POZOSTAŁE KSZTAŁTY ELEMENTÓW

ŁUK KOMPLET	TAK
DRZWI KOMPLET	TAK
DRZWI DWA ŁUKI	TAK
LISTWA POD WINO	TAK

WYCIĘCIE NA PALEC	TAK
WITRYNA KOMPLET	TAK
WITRYNA DWA ŁUKI	TAK
WITRYNA SZPROS	TAK